

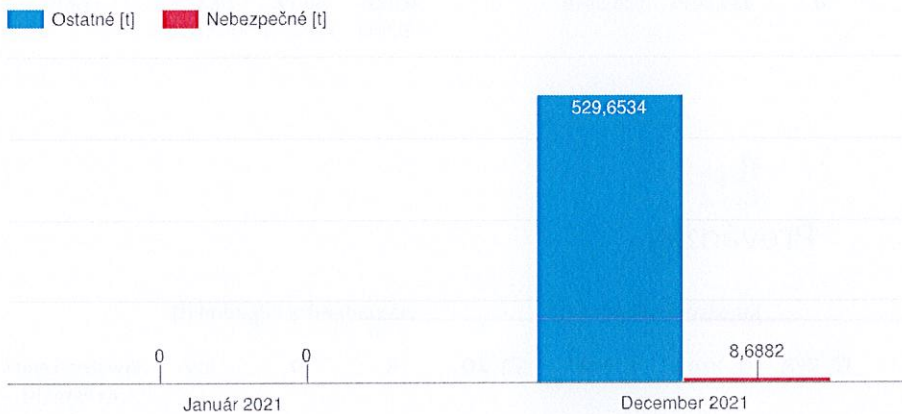
Firmy: Obec Kamenná Poruba

Prevádzky: Obec Kamenná Poruba

Odpady: -všetky-

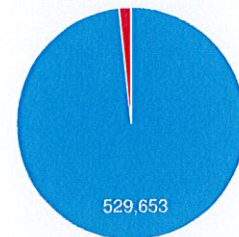
Držitelia odpadov: -všetci-

## Celkový vývoj vzniknutých odpadov



## Skladba vzniknutých odpadov

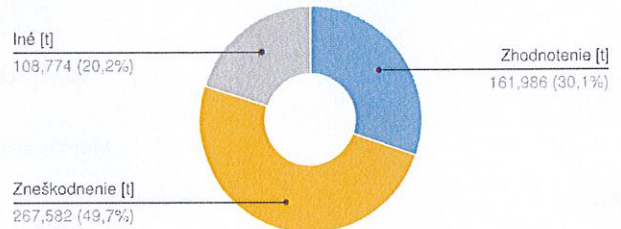
Pomer nebezpečných a ostatných odpadov za dané obdobie



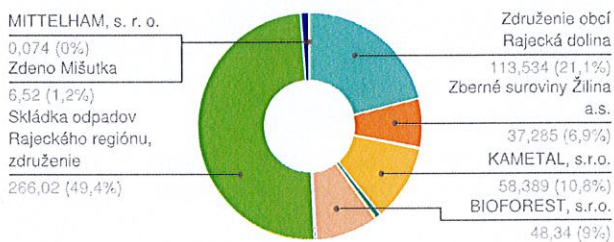
## Dodávatelia

Žiadne údaje

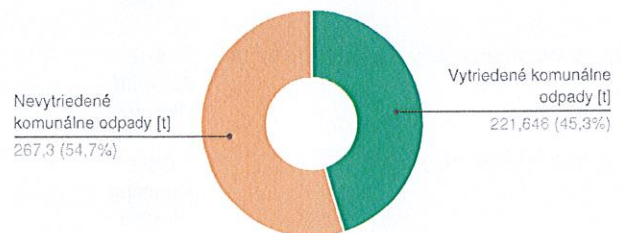
## Pomer zhodnotenia a zneškodnenia odpadov



## Odberatelia



## Skladba nakladania s odpadmi





## Firmy

Názov	Množstvo odpadov [t]				Nakladanie s odpadmi [t]			Priemerná hmot. na odvoz [t]
	ZPR	Vznik	Nakl.	ZO	R	D	iné	
Obec Kamenná Poruba	0	538,3416	538,3416	0	30,09% (161,986)	49,7% (267,582)	20,21% (108,7736)	12,818
Spolu	0	538,3416	538,3416	0	30,09% (161,986)	49,7% (267,582)	20,21% (108,7736)	12,818



## Prevádzky

Názov	Množstvo odpadov [t]				Nakladanie s odpadmi [t]			Priemerná hmot. na odvoz [t]
	ZPR	Vznik	Nakl.	ZO	R	D	iné	
Obec Kamenná Poruba	0	538,3416	538,3416	0	30,09% (161,986)	49,7% (267,582)	20,21% (108,7736)	12,818
Spolu	0	538,3416	538,3416	0	30,09% (161,986)	49,7% (267,582)	20,21% (108,7736)	12,818














## Odpady

Názov	Prevádzka	Množstvo odpadov [t]				Nakladanie s odpadmi [t]			Priemerná hmot. na odvoz [t]
		ZPR	Vznik	Nakl.	ZO	R	D	iné	
Oleje a tuky iné - 01 01 01	Obec Kamenná Poruba	0	0	0	0	0% (0)	0% (0)	0% (0)	0
Lesné - 02 01 07	Obec Kamenná Poruba	0	48,34	48,34	0	100% (48,34)	0% (0)	0% (0)	48,34
obaly obsah.zvyšky neb.látok - 15 01 10	Obec Kamenná Poruba	0	0,252	0,252	0	0% (0)	100% (0,252)	0% (0)	0,252
Pneumatiky - 16 01 03	Obec Kamenná Poruba	0	0,7	0,7	0	0% (0)	0% (0)	100% (0,7)	0,7
Brzdové kvapaliny - 16 01 13	Obec Kamenná Poruba	0	0,03	0,03	0	0% (0)	100% (0,03)	0% (0)	0,03

Názov	Prevádzka	Množstvo odpadov [t]			Nakladanie s odpadmi [t]				Priemerná hmot. na odvoz [t]
		ZPR	↑ Vznik	↓ Nakl.	ZO	R	D	iné	
 TESTY COVID - 18 01 03	Obec Kamenná Poruba	0	0,074	0,074	0	100% (0,074)	0% (0)	0% (0)	0,074
 Papier a lepenka - 20 01 01	Obec Kamenná Poruba	0	21,321	21,321	0	49,86% (10,63)	0% (0)	50,14% (10,691)	7,107
 SKLO - 20 01 02	Obec Kamenná Poruba	0	41,62	41,62	0	100% (41,62)	0% (0)	0% (0)	41,62
 Kompozitné obaly - 20 01 03	Obec Kamenná Poruba	0	3,406	3,406	0	100% (3,406)	0% (0)	0% (0)	3,406
 Obaly z kovu - 20 01 04	Obec Kamenná Poruba	0	3,798	3,798	0	100% (3,798)	0% (0)	0% (0)	3,798
 biol.rozl.kuch. a rešt. odpad - 20 01 08	Obec Kamenná Poruba	0	1,444	1,444	0	0% (0)	0% (0)	100% (1,444)	1,444
 šatstvo - 20 01 10	Obec Kamenná Poruba	0	6,52	6,52	0	100% (6,52)	0% (0)	0% (0)	6,52
 vyr.zariad.obs.CHIF uhlovodíky - 20 01 23	Obec Kamenná Poruba	0	2,17	2,17	0	100% (2,17)	0% (0)	0% (0)	2,17
 Jedlé oleje a tuky - 20 01 25	Obec Kamenná Poruba	0	0,72	0,72	0	93,06% (0,67)	0% (0)	6,94% (0,05)	0,36
 Odpadové minerálne oleje - 20 01 26	Obec Kamenná Poruba	0	0,71	0,71	0	100% (0,71)	0% (0)	0% (0)	0,71
 Farby tlačiarenské - 20 01 27	Obec Kamenná Poruba	0	1,28	1,28	0	0% (0)	100% (1,28)	0% (0)	1,28
 Batérie a akum 160601... - 20 01 33	Obec Kamenná Poruba	0	2,9222	2,9222	0	0% (0)	0% (0)	100% (2,9222)	1,461
 Batérie - 20 01 34	Obec Kamenná Poruba	0	0,025	0,025	0	0% (0)	0% (0)	100% (0,025)	0,025
 Vyradené el. a elekt.zariad. - 20 01 35	Obec Kamenná Poruba	0	1,25	1,25	0	100% (1,25)	0% (0)	0% (0)	1,25
 vyradené el. a elek. zar. - 20 01 36	Obec Kamenná Poruba	0	4,23	4,23	0	0% (0)	0% (0)	100% (4,23)	2,115
 Drevo - 20 01 38	Obec Kamenná Poruba	0	20,2	20,2	0	100% (20,2)	0% (0)	0% (0)	20,2



Názov	Prevádzka	Množstvo odpadov [t]			Nakladanie s odpadmi [t]				Priemerná hmot. na odvoz [t]
		ZPR	↑ Vznik	↓ Nakl.	ZO	R	D	iné	
 Plasty - 20 01 39	Obec Kamenná Poruba	0	22,598	22,598	0	100% (22,598)	0% (0)	0% (0)	22,598
 Kovy - 20 01 40	Obec Kamenná Poruba	0	25,16	25,16	0	0% (0)	0% (0)	100% (25,16)	25,16
 Meď ,bronz, mosadz - 20 01 40 01	Obec Kamenná Poruba	0	3,6029	3,6029	0	0% (0)	0% (0)	100% (3,6029)	1,201
 Hliník - 20 01 40 02	Obec Kamenná Poruba	0	1,4487	1,4487	0	0% (0)	0% (0)	100% (1,4487)	0,483
 OLOVO - 20 01 40 03	Obec Kamenná Poruba	0	0,0048	0,0048	0	0% (0)	0% (0)	100% (0,0048)	0,005
 ZINOK - 20 01 40 04	Obec Kamenná Poruba	0	0,027	0,027	0	0% (0)	0% (0)	100% (0,027)	0,027
 Železo a oceľ - 20 01 40 05	Obec Kamenná Poruba	0	58,22	58,22	0	0% (0)	0% (0)	100% (58,22)	19,407
 Zmiešané kovy - 20 01 40 07	Obec Kamenná Poruba	0	0,215	0,215	0	0% (0)	0% (0)	100% (0,215)	0,215
 štiepka - 20 02 01	Obec Kamenná Poruba	0	0,033	0,033	0	0% (0)	0% (0)	100% (0,033)	0,033
 Zmesový komunálny odpad - 20 03 01	Obec Kamenná Poruba	0	192,15	192,15	0	0% (0)	100% (192,15)	0% (0)	192,15
 Objemný odpad - 20 03 07	Obec Kamenná Poruba	0	73,87	73,87	0	0% (0)	100% (73,87)	0% (0)	73,87
Spolu		0	538,3416	538,3416	0	30,09% (161,986)	49,7% (267,582)	20,21% (108,7736)	12,818



## Dodávateľia

Dodávateľ	Množstvo [%]	Množstvo [t]
-----------	--------------	--------------