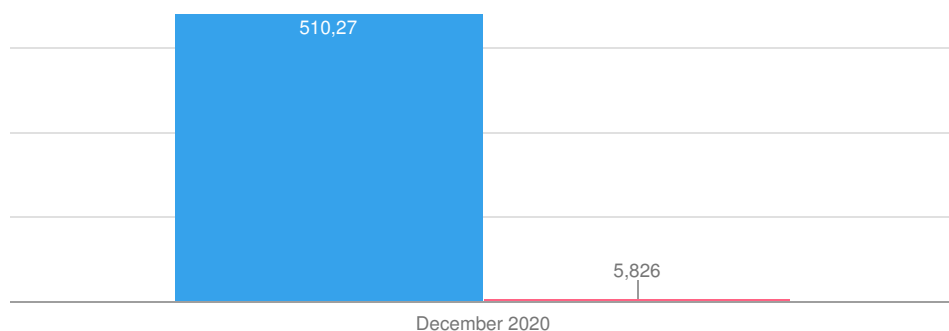


Firmy: Obec Kamenná Poruba
 Prevádzky: Obec Kamenná Poruba
 Odpady: -všetky-
 Držitelia odpadov: -všetci-

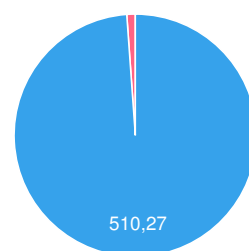
Celkový vývoj vzniknutých odpadov

■ Ostatné [t] ■ Nebezpečné [t]



Skladba vzniknutých odpadov

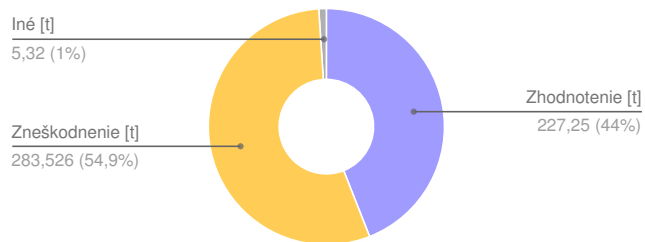
Pomer nebezpečných a ostatných odpadov za dané obdobie



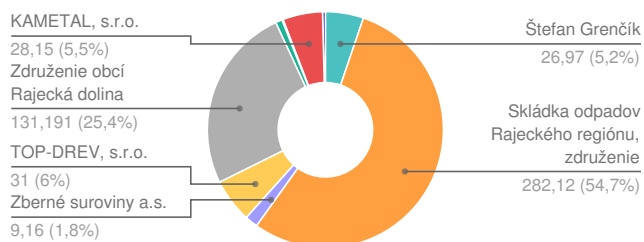
Dodávatelia

Žiadne údaje

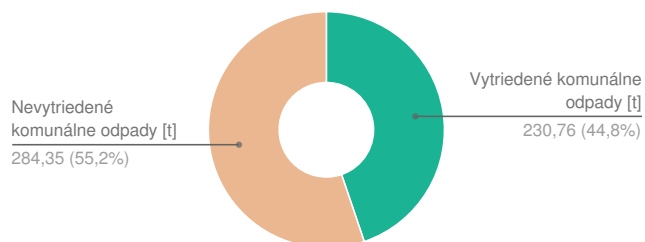
Pomer zhodnotenia a zneškodnenia odpadov



Odberatelia



Skladba nakladania s odpadmi





Firmy

Názov	Množstvo odpadov [t]				Nakladanie s odpadmi [t]			Priemerná hmot. na odvoz [t]
	↻ ZPR	↑ Vznik	↓ Nakl.	🏠 ZO	R	D	iné	
Obec Kamenná Poruba	0	516,096	516,096	0	44,03% (227,25)	54,94% (283,526)	1,03% (5,32)	21,504
Spolu	0	516,096	516,096	0	44,03% (227,25)	54,94% (283,526)	1,03% (5,32)	21,504



Prevádzky

Názov	Množstvo odpadov [t]				Nakladanie s odpadmi [t]			Priemerná hmot. na odvoz [t]
	↻ ZPR	↑ Vznik	↓ Nakl.	🏠 ZO	R	D	iné	
Obec Kamenná Poruba	0	516,096	516,096	0	44,03% (227,25)	54,94% (283,526)	1,03% (5,32)	21,504
Spolu	0	516,096	516,096	0	44,03% (227,25)	54,94% (283,526)	1,03% (5,32)	21,504



Odpady

Názov	Prevádzka	Množstvo odpadov [t]				Nakladanie s odpadmi [t]			Priemerná hmot. na odvoz [t]
		↻ ZPR	↑ Vznik	↓ Nakl.	🏠 ZO	R	D	iné	
Oleje a tuky iné - 01 01 01	Obec Kamenná Poruba	0	0,8	0,8	0	100% (0,8)	0% (0)	0% (0)	0,8
obaly obsah.zvyšky neb.látok - 15 01 10	Obec Kamenná Poruba	0	0,186	0,186	0	0% (0)	100% (0,186)	0% (0)	0,186
Papier a lepenka - 20 01 01	Obec Kamenná Poruba	0	20,74	20,74	0	100% (20,74)	0% (0)	0% (0)	6,913
SKLO - 20 01 02	Obec Kamenná Poruba	0	47,57	47,57	0	100% (47,57)	0% (0)	0% (0)	47,57
Kompozotné obaly - 20 01 03	Obec Kamenná Poruba	0	3,92	3,92	0	100% (3,92)	0% (0)	0% (0)	3,92

Názov	Množstvo odpadov [t]				Nakladanie s odpadmi [t]				
	Prevádzka	ZPR	Vznik	Nakl.	ZO	R	D	iné	Priemerná hmot. na odvoz [t]
 Obaly z kovu - 20 01 04	Obec Kamenná Poruba	0	4,38	4,38	0	100% (4,38)	0% (0)	0% (0)	4,38
 biol.rozl.kuch. a rešt. odpad - 20 01 08	Obec Kamenná Poruba	0	1,95	1,95	0	100% (1,95)	0% (0)	0% (0)	1,95
 šatstvo - 20 01 10	Obec Kamenná Poruba	0	4,68	4,68	0	100% (4,68)	0% (0)	0% (0)	4,68
 vyr.zariad.obs.ChIF uhlovodíky - 20 01 23	Obec Kamenná Poruba	0	1,71	1,71	0	100% (1,71)	0% (0)	0% (0)	1,71
 Jedlé oleje a tuky - 20 01 25	Obec Kamenná Poruba	0	0,88	0,88	0	100% (0,88)	0% (0)	0% (0)	0,44
 Farby tlačiarenské - 20 01 27	Obec Kamenná Poruba	0	2,23	2,23	0	45,29% (1,01)	54,71% (1,22)	0% (0)	1,115
 Vyradené el. a elekt.zariad. - 20 01 35	Obec Kamenná Poruba	0	1,7	1,7	0	100% (1,7)	0% (0)	0% (0)	1,7
 vyradené el. a elek. zar. - 20 01 36	Obec Kamenná Poruba	0	5,32	5,32	0	0% (0)	0% (0)	100% (5,32)	5,32
 Drevo - 20 01 38	Obec Kamenná Poruba	0	57,39	57,39	0	100% (57,39)	0% (0)	0% (0)	28,695
 Plasty - 20 01 39	Obec Kamenná Poruba	0	21,37	21,37	0	100% (21,37)	0% (0)	0% (0)	21,37
 Železo a oceľ - 20 01 40 05	Obec Kamenná Poruba	0	28,15	28,15	0	100% (28,15)	0% (0)	0% (0)	28,15
 štiepka - 20 02 01	Obec Kamenná Poruba	0	31	31	0	100% (31)	0% (0)	0% (0)	31
 Zmesový komunálny odpad - 20 03 01	Obec Kamenná Poruba	0	191,88	191,88	0	0% (0)	100% (191,88)	0% (0)	191,88
 Objemný odpad - 20 03 07	Obec Kamenná Poruba	0	90,24	90,24	0	0% (0)	100% (90,24)	0% (0)	90,24
Spolu		0	516,096	516,096	0	44,03% (227,25)	54,94% (283,526)	1,03% (5,32)	21,504



Dodávateľa

Dodávateľ	Množstvo [%]	Množstvo [t]
-----------	--------------	--------------